

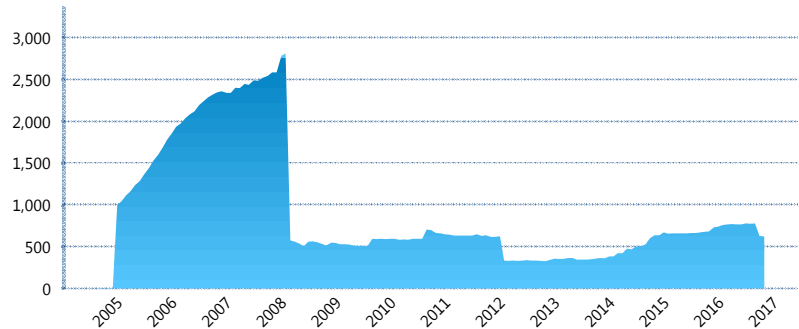
### I. INFORMACIÓN FINANCIERA

#### I) Detalles del Fondo

Detalles del Fondo	
Razón Social	Siefore Azteca Básica 1, S. A. de C. V.
Inicio de Operaciones	23/09/2004
Tipo de Fondo	Básica
Clave Bolsa	AZTBAS1
Activos Administrados *	620
ISIN	MX54AZ020021
Comisión Anual	1.14%
Administrador	Afore Azteca, S. A. de C. V.
Director General	C. Sr. Eduardo Benigno Parra Ruiz
Presidente del Consejo	Ricardo Benjamín Salinas Pliego

#### Activos Administrados \*

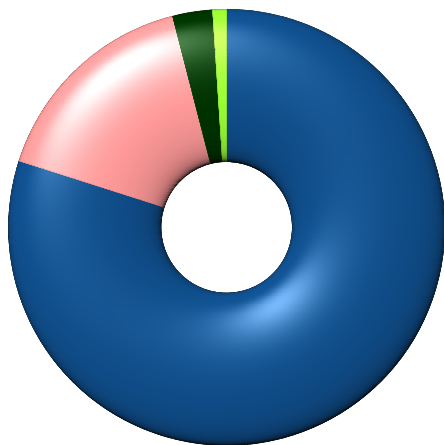
\$620



\*Cifras en millones de pesos

Contiene el efecto de fusiones, cortes transversales y transferencias por edad. Para mayor información consultar: <http://www.consar.gob.mx/gobmx/Aplicativo/Factsheets/EC/ECSAR.pdf>

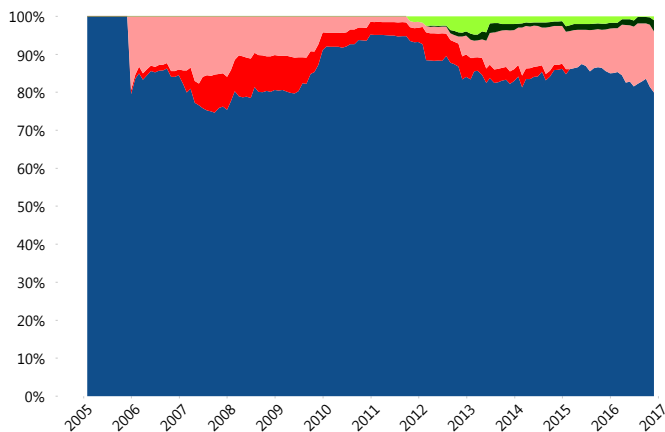
#### II) Inversiones



Deuda Gubernamental	79.93%
Deuda Nacional	16.08%
Renta Variable Internacional	2.96%
Renta Variable Nacional	1.03%

Tipo de Instrumento		Azteca (SB1)	Sistema Básicas 1**
Renta Variable Nacional	Renta Variable Nacional	1.03%	0.98%
	<b>Total</b>	<b>1.03%</b>	<b>0.98%</b>
Renta Variable Internacional	Renta Variable Internacional	2.96%	2.39%
	<b>Total</b>	<b>2.96%</b>	<b>2.39%</b>
FIBRAS	FIBRAS	0.00%	0.53%
	<b>Total</b>	<b>0.00%</b>	<b>0.53%</b>
Deuda Nacional	Alimentos	0.00%	0.63%
	Automotriz	0.80%	0.01%
	Banca de Desarrollo	0.77%	2.46%
	Bancario	0.00%	1.96%
	Bebidas	0.49%	0.78%
	Cemento	0.00%	0.03%
	Centros Comerciales	0.00%	0.07%
	Consumo	2.44%	0.78%
	Deuda CP	0.00%	0.05%
	Empresas Productivas del Estado	5.08%	4.77%
	Estados	1.49%	1.66%
	Europeos	0.00%	3.17%
	Grupos Industriales	0.23%	0.98%
	Infraestructura	3.32%	5.14%
	Otros	0.00%	1.19%
	Papel	0.00%	0.28%
Serv. Financieros	1.25%	0.34%	
Telecom	0.00%	1.48%	
Transporte	0.00%	0.30%	
Vivienda	0.21%	3.52%	
<b>Total</b>	<b>16.08%</b>	<b>29.62%</b>	
Deuda Internacional	Deuda Internacional	0.00%	1.72%
	<b>Total</b>	<b>0.00%</b>	<b>1.72%</b>
Deuda Gubernamental	BONDESD	3.22%	0.29%
	BONOS	15.78%	9.35%
	BPA182	0.00%	1.89%
	BPAS	0.00%	0.03%
	CBIC	0.29%	4.30%
	CETES	0.00%	1.54%
	REPORTO	3.77%	2.91%
	UDIBONO	56.86%	42.90%
	UMS	0.00%	1.54%
	<b>Total</b>	<b>79.93%</b>	<b>64.76%</b>
<b>Total</b>	<b>100.00%</b>	<b>100.00%</b>	

#### Evolución de Inversiones



Deuda Gubernamental	Renta Variable Nacional
Deuda Internacional	
Deuda Nacional	
Renta Variable Internacional	

\*\*Considera las inversiones de todo el grupo de SIEFORES Básicas 1  
Cifras al cierre de noviembre de 2016

### III) Desempeño

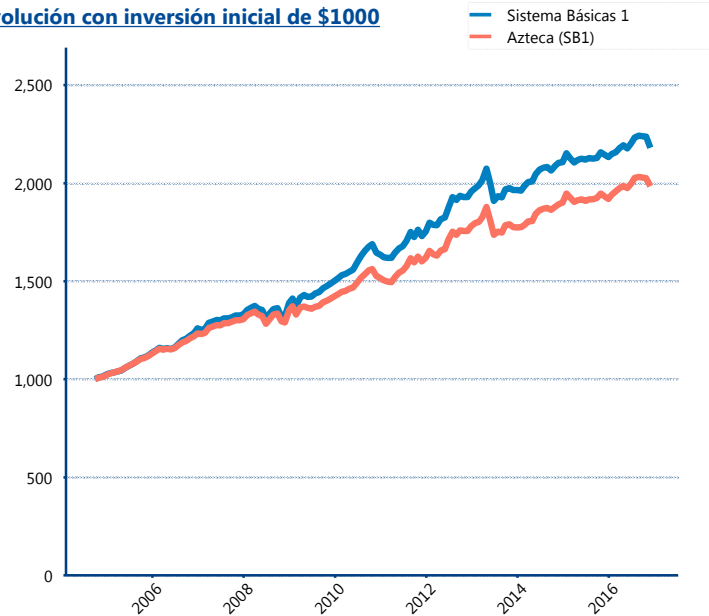
#### Rendimiento Bolsa

Tipo	Azteca (SB1)	Sistema Básicas 1
1 año	2.69%	1.67%
2 años	2.49%	1.87%
3 años	3.67%	3.43%
5 años	4.22%	4.55%

#### Indicador de Rendimiento Neto

Siefore	IRN %
SURA (SB1)	4.25%
PensionISSSTE (SB1)	4.12%
Coppel (SB1)	4.10%
XXI-Banorte (SB1)	4.05%
Principal (SB1)	4.03%
<b>Azteca (SB1)</b>	<b>3.95%</b>
Profuturo (SB1)	3.79%
Metlife (SB1)	3.76%
Banamex (SB1)	3.53%
Inbursa (SB1)	3.50%
Invercap (SB1)	3.36%
Promedio Simple	3.86 %
Promedio Ponderado	3.92 %

#### Evolución con inversión inicial de \$1000



Construido con el precio de la Siefore registrado en la Bolsa Mexicana de Valores

### IV) Medidas de sensibilidad y riesgos

#### Evolución del Plazo Promedio Ponderado

